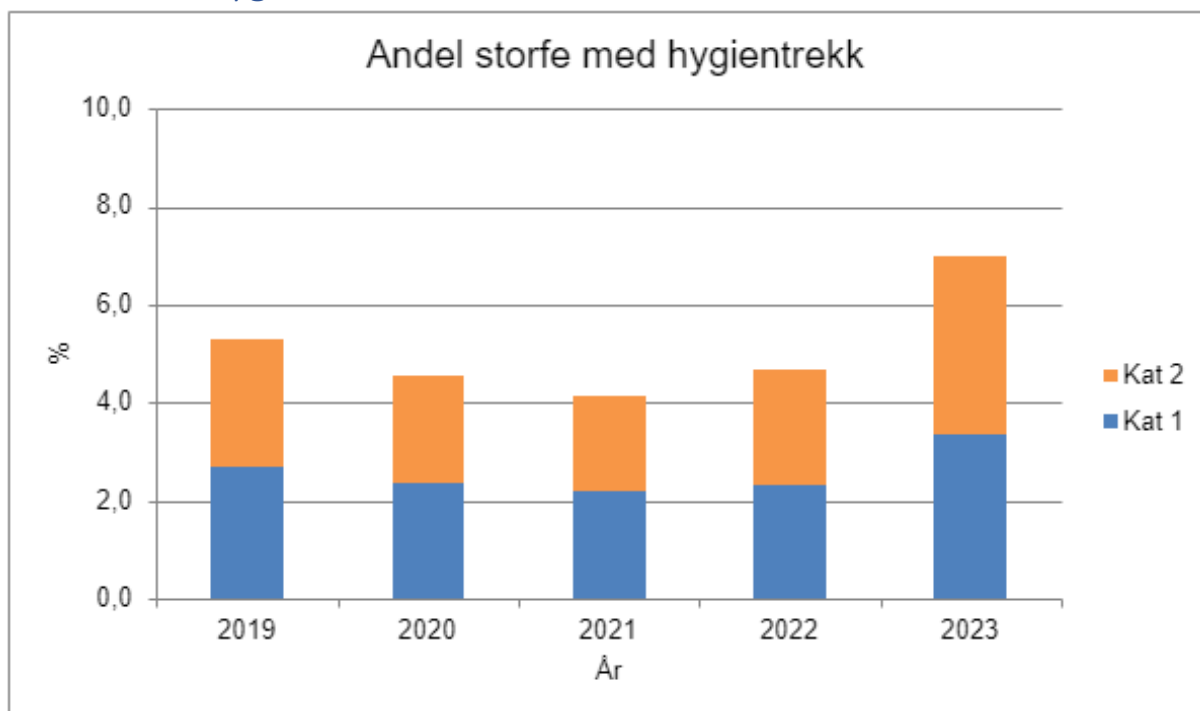
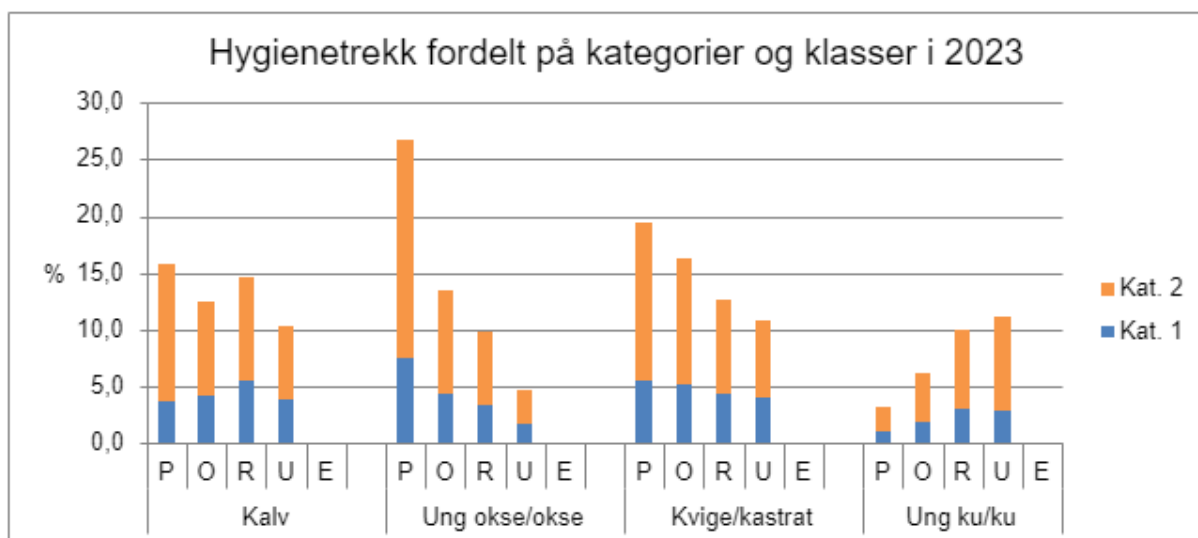


## Skitne slaktedyr – statistikk for 2023

### Storfe med hygienetrek

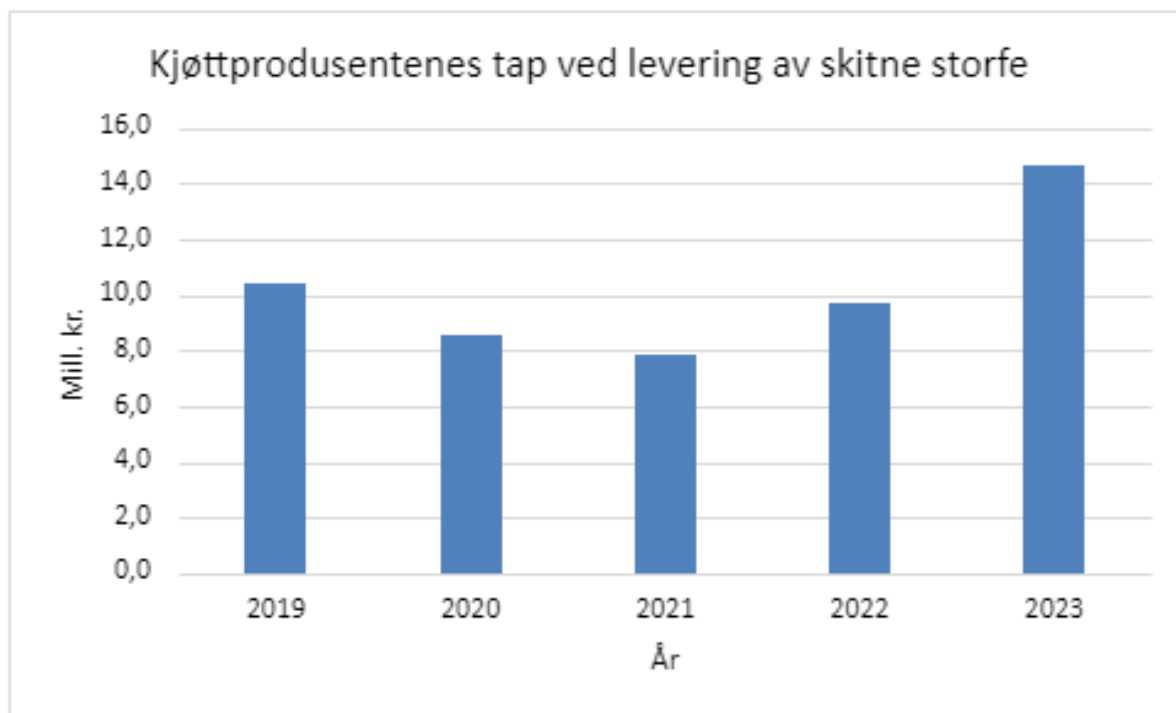


Sammenlignet med tidligere år, var det i 2023 en markant økning i andelen slakt med hygienetrek i begge kategoriene. Økt fokus på korrekt bedømming av hygienetrek, inkludert obligatorisk e-læringskurs, kan være årsak til noe av økningen. I tillegg kan faktorer som klimatiske forhold, kvalitet på grovfôr og tilgjengelighet av strø ha spilt en rolle.

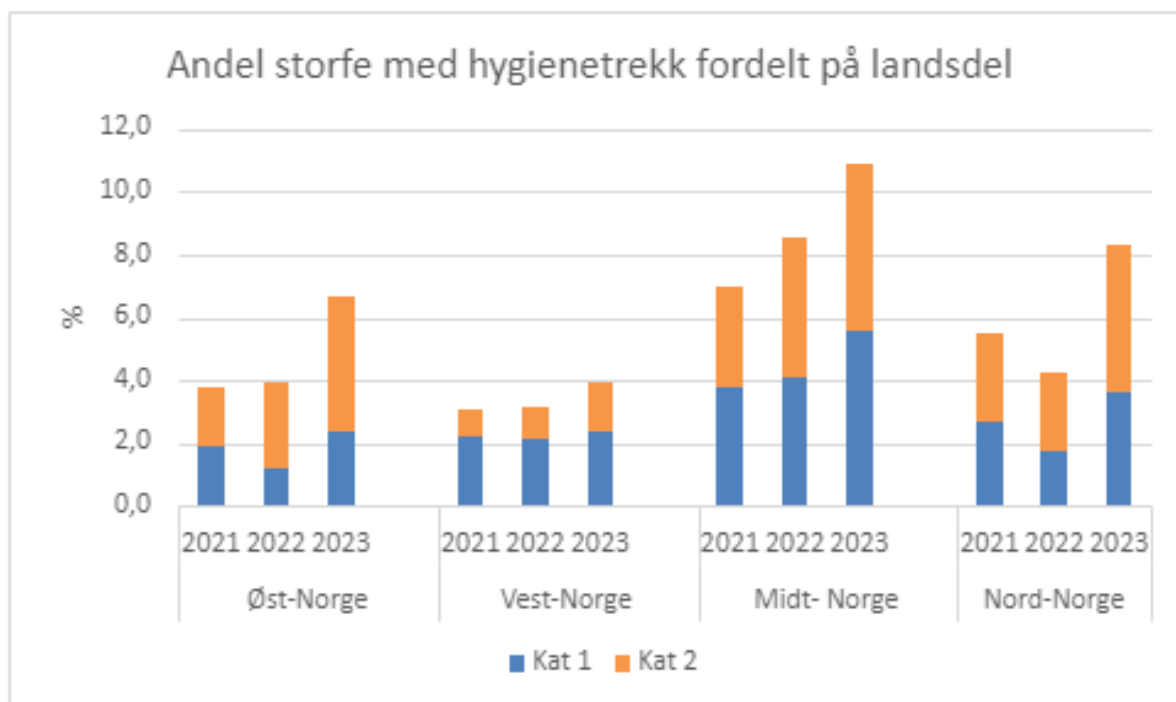


Slaktene sorteres i kvalitetsgrupper, benevnt E U R O P etter det europeiske klassifiseringssystemet med samme navn, der E er beste kvalitet og P er dårligste kvalitet.

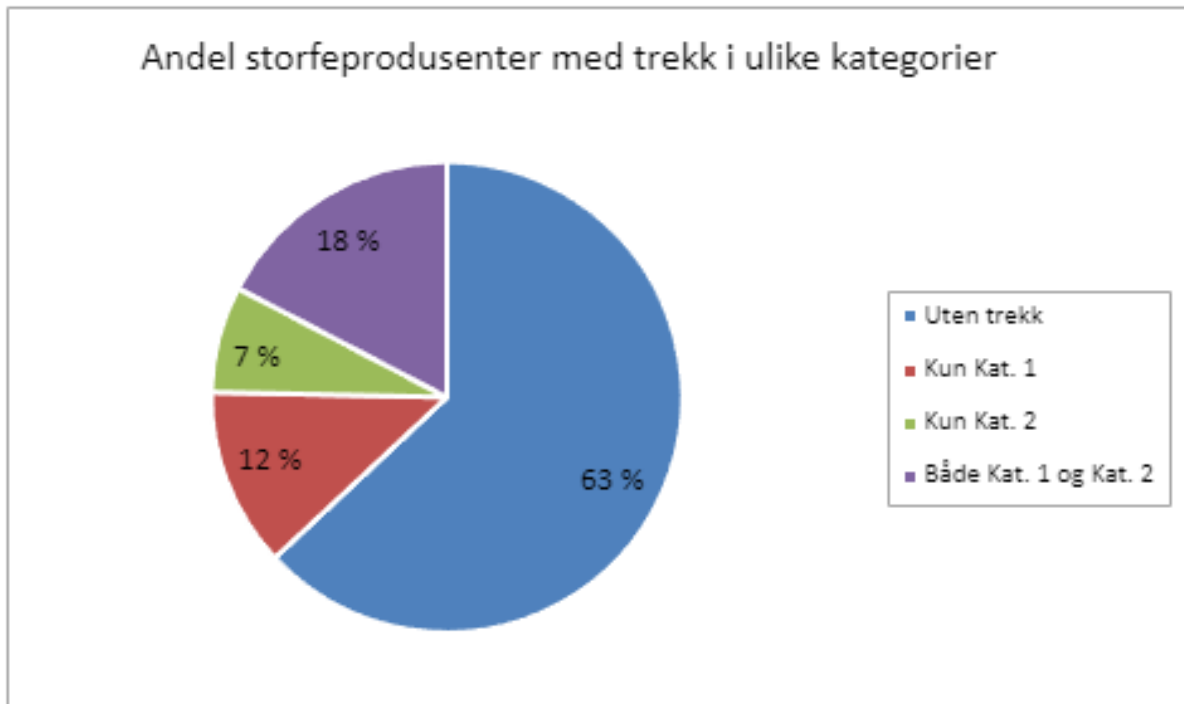
Kategori er inndeling etter dyreslag, alder og kjønn. Statistikken viser at det innen slaktkategori for storfe er en klar sammenheng mellom hygienetrek og klasse. Størst andel hygienetrek har P-klassen for ung okse og de laveste klassene for kvige og kastrat. Kjøttfe har noe mer hygienetrek enn melkefe.



Totalt tap for storfekjøttprodusentene på grunn av hygienetrek har gått opp i 2023 i forhold til 2022. Dette skyldes det økte antallet slakt med hygienetrek. Det samlede trekket utgjør 14,7 mill. kr. Totalt er det 62 produsenter som har mer enn 20 000 kr i trekk og av dem er det én som er helt oppe på 121 600 kr. De fleste er relativt store produsenter, men for disse 62 produsentene utgjør tapet mellom 27 kr og 783 kr pr leverte storfe i 2023.



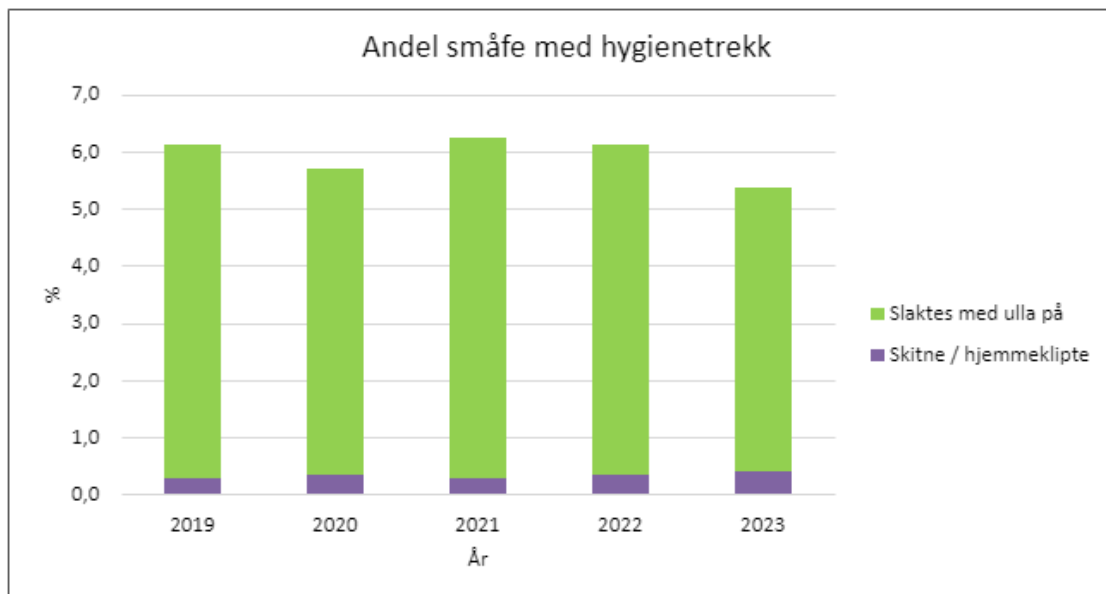
De regionale forskjellene er, som tidligere, ganske markante også i 2023. Noe skyldes ulike klimatiske forhold, og noe skyldes fordeling mellom melke- og kjøttproduksjon. Ulike driftsformer og tilgang på enkelte typer tilleggsfôr og strø spiller også inn.



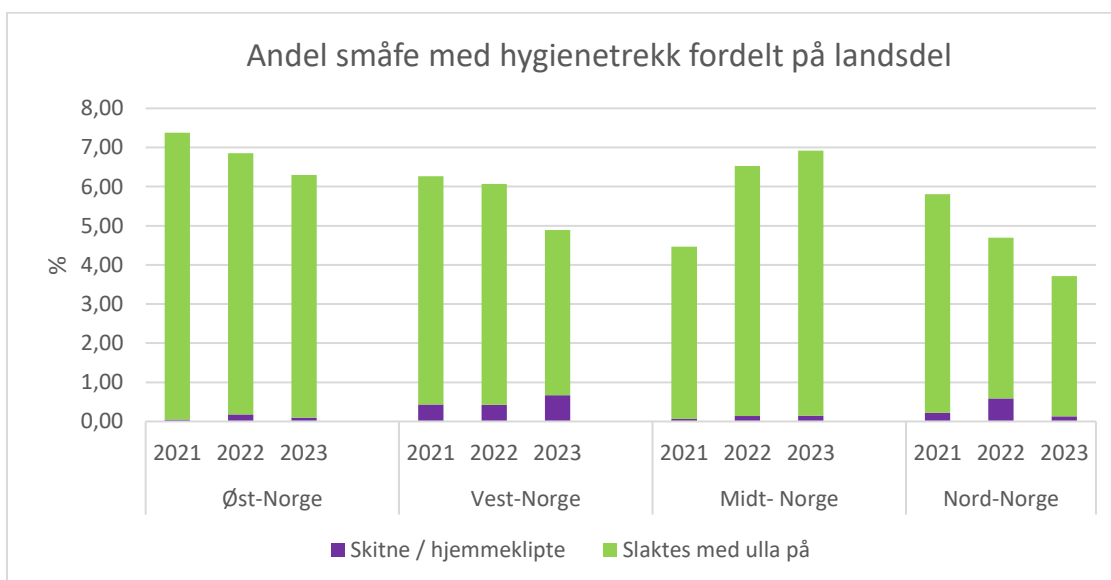
63 % av storfeprodusentene har i 2023 levert bare rene slaktedy, ifølge tall fra slakteriene. Dette er stor nedgang fra 2022, da andelen var 70%. Av de produsentene som har fått trekk for skitne slaktedy, har 37 % fått kun ett slakt i kategori 1 eller 2. Omkring 2 % av alle leverandørene kan synes å ha større problem med skitne slaktedy ved levering. Disse leverer 10 eller flere slakt årlig med hygienetrek.

I over ti år har vi sett en sammenheng mellom besetningsstørrelse og hygienetrek. Deles besetningene i to grupper, de uten hygienetrek og de med hygienetrek så er trenden at de med hygienetrek leverer i gjennomsnitt dobbelt så mange slaktedy totalt som de uten.

## Småfe med hygienetrekk



For småfe var det i 2023 ingen endring i andelen slakt som ikke var mulig å klippe rene i forhold til året før. Dyr som slaktes med ulla på, for å ta vare på pelsen, har hatt en jevn økning fram til 2018, da det nådde en foreløpig topp på 73 500 slakt. I 2023 ble det slaktet 55 065 småfe med ulla på. Andelen slakt med hygienetrekk gikk samlet sett ned med 0,7 % i 2023.



Det er noe forskjell mellom landsdelene når det gjelder andelen slakt som ikke er mulig å klippe rene, og noe variasjon fra år til år. Klimatiske forskjeller kan spille inn her. Andelen dyr som slaktes med ulla på, varierer også noe mellom landsdelene. I 2023 var det en nedgang i andel som slaktes med ulla på i alle regioner utenom Midt-Norge.